

FOURING CORPORATE IDENTITY GUIDELINES

July. 2016



BASIC SYSTEM

SYMBOL

WORDMARK

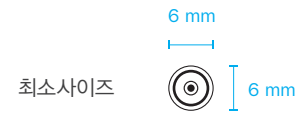

SIGNATURE_HORIZONTAL

SIGNATURE_VERTICAL

COLOR

COLOR USAGE

INCORRECT USAGE



SYMBOL /심볼마크

휠링의 심볼마크는 4개의 원으로 자동차 바퀴(wheel)를 직관적으로 표현하여, 최적의 제품과 서비스를 제공하는 휠링만의 집중도 있고 안정감 있는 브랜드 가치를 상징합니다.

심볼마크는 대내외적으로 휠링의 일관된 이미지를 전달하기 위한 것이므로 사용에 있어서 특별한 주의를 요합니다. 심볼 사용 시 변형을 막기 위해 본 가이드에 수록된 원고를 정비례로 확대, 축소하여 사용하도록 하며, 최소 사이즈 규정보다 작아지지 않도록 합니다.

FOURING

최소사이즈

FOURING





15mm

WORDMARK /워드마크

휘링의 워드마크는 기하학적인 서체를 기본으로 하여 조형의미를 살렸으며, 최적의 제품과 서비스를 제공하는 휘링만의 집중도와 안정감 있는 브랜드 가치를 상징합니다.


워드마크는 대내외적으로 휘링의 일관된 이미지를 전달하기 위한 것이므로 사용에 있어서 특별한 주의를 요합니다. 워드마크 사용 시 변형을 막기 위해 본 가이드에 수록된 원고를 정비례로 확대, 축소하여 사용하도록 하며, 최소 사이즈 규정보다 작아지지 않도록 합니다.



최소사이즈  **FOURING** 6mm

SIGNATURE
/시그니처 가로조합


시그니처 사용 시 본 항의 가로조합을 우선으로 사용합니다. 변형을 막기 위해 본 가이드에 수록된 원고를 정비례로 확대, 축소하여 사용하도록 하며, 적용 시 clear space를 준수하여 휘링의 이미지에 손상이 없도록 합니다.



SIGNATURE IN GRID


/시그니처 가로조합 그리드

휘링의 시그니처는 이미지의 일관성을 유지하기 위해서 사용상의 철저한 관리와 통제가 필요합니다. 그리드 시스템은 시그니처의 일관된 이미지를 유지하기 위한 적도 기준입니다. 컴퓨터 출력이 불가능한 대형 제작물일 경우 다음의 그리드를 참고하여 제작하도록 합니다.



CLEAR SPACE
/시그니처 가로조합 공간규정

공간 규정은 휘링의 시그니처 적용 시 기본 이미지가 침해받지 않도록 최소한의 공간을 보장해 주는 규정입니다. 각종 매체에 적용할 경우 공간 규정 범위 안에는 다른 요소가 침범하지 않도록 주의합니다.




FOURING

최소사이즈



SIGNATURE
/시그니처 세로조합


시그니처 사용 시 본 항의 세로조합을 우선으로 사용합니다. 변형을 막기 위해 본 가이드에 수록된 원고를 정비례로 확대, 축소하여 사용하도록 하며, 적용 시 clear space를 준수하여 휘링의 이미지에 손상이 없도록 합니다.



SIGNATURE IN GRID

/시그니처 세로조합 그리드

회링의 시그니처는 이미지의 일관성을 유지하기 위해서 사용상의 철저한 관리와 통제가 필요합니다. 그리드 시스템은 시그니처의 일관된 이미지를 유지하기 위한 적도 기준입니다. 컴퓨터 출력이 불가능한 대형 제작물일 경우 다음의 그리드를 참고하여 제작하도록 합니다.



CLEAR SPACE

/시그니처 세로조합 공간규정

공간 규정은 휘링의 시그니처 적용 시 기본 이미지가 침해받지 않도록 최소한의 공간을 보장해 주는 규정입니다. 각종 매체에 적용할 경우 공간 규정 범위 안에는 다른 요소가 침범하지 않도록 주의합니다.

기본 색상



FR Red (PANTONE 485C or 485U)
CMYK: 0.100.100.0
RGB: 239.0.16



FR Silver (PANTONE 877C or 877U)
CMYK: 30.22.22.0
RGB: 180.184.186



FR Light Gray (PANTONE Cool Gray 6C or 6U)
CMYK: 0.0.0.30
RGB: 188.190.192



FR White
CMYK: 0.0.0.0
RGB: 255.255.255



FR Dark Gray (PANTONE Cool Gray 11C or 11U)
CMYK: 0.0.0.85
RGB: 77.77.79



FR Orange (PANTONE 165C or 165U)
CMYK: 0.75.100.0
RGB: 242.101.34



FR Red (PANTONE 485C or 485U)
CMYK: 0.0.0.100
RGB: 0.0.0



FR Green (PANTONE 375C or 375U)
CMYK: 60.0.100.0
RGB: 114.191.68

보조 색상

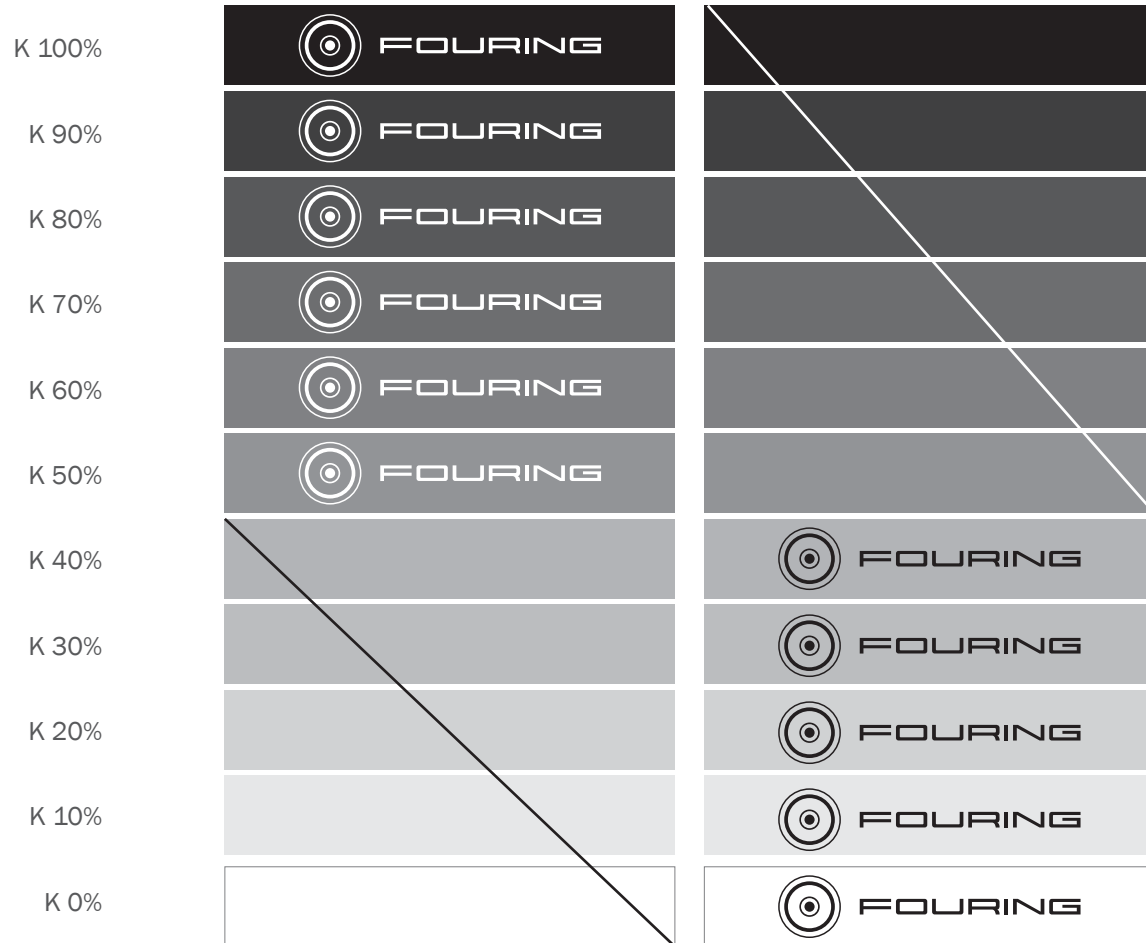
COLOR
/전용색상

전용 색상은 휘링을 나타내는 주색상으로 여러 요소 전반에 걸쳐 사용함으로써 통일된 색상 이미지를 형성합니다. 색상 표현은 별색(PANTONE COLOR) 사용을 원칙으로 하며 표현 매체에 따라 4원색으로 인쇄할 수도 있습니다. 영상매체 또는 웹사이트 상에 적용 시 색상은 반드시 RGB 컬러로 적용하며 지정된 배합의 비율을 정확하게 사용하도록 합니다.



COLOR USAGE
/색상활용규정

다양한 컬러에서 이가 효과적으로 보여지기 위해서는 배경 색상 활용 기준이 필요합니다.




COLOR USAGE
/색상활용규정

시그니처를 GRAYSCALE로 사용할 경우 본 항에 제시된 원칙으로 사용하며, 흑백 1도 버전으로 사용할 경우 배경의 명도가 50% 이상일 경우에는 NEGATIVE로, 배경의 명도가 50% 미만일 경우에는 POSITIVE로 표현합니다.




시그니처에 임의의 서체를 사용한 경우



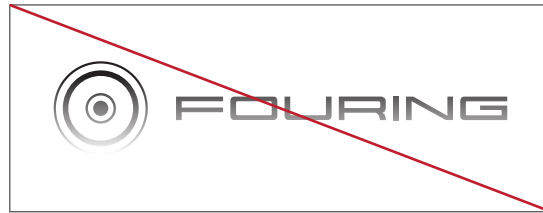
임의로 기운 경우




그래픽요소의 위치를 변경한 경우




비례를 임의로 변경한 경우




그래픽요소에 그라데이션을 사용한 경우



그래픽요소의 일부 색상을 변경한 경우



지정색 이외의 색상을 임의로 사용한 경우



아웃라인으로 사용한 경우



복잡한 이미지 위에 배치할 경우

INCORRECT USAGE

/활용금지규정

사용 금지 규정은 일반적으로 범할 수 있는 사용상의 오류에 대한 구체적인 예시입니다. 예시된 바와 같은 잘못된 표현이 휘링의 이미지를 심각하게 손상시킬 수 있으므로 이와 같은 오류가 노출되지 않도록 사용에 신중을 기해야 합니다.